



Bauphase VI

 Richtung
Bitche
Hornbach
ZW-Rimschweiler

 folgen
Bitche
Hornbach

Umleitung

Sarreguemines
ZW-Mittelbach

 ZW-Stadtmitte


Umleitung

Bitche
Hornbach
ZW-Rimschweiler

Sarreguemines
Altheim
ZW-Mittelbach

Umleitung

Bitche
Hornbach
ZW-
Rimschweiler

 ZW-Stadtmitte

U.001
Z.10043
Z.102
Z.10043
Z.21450
Z.21450
Z.21453
Z.21453

