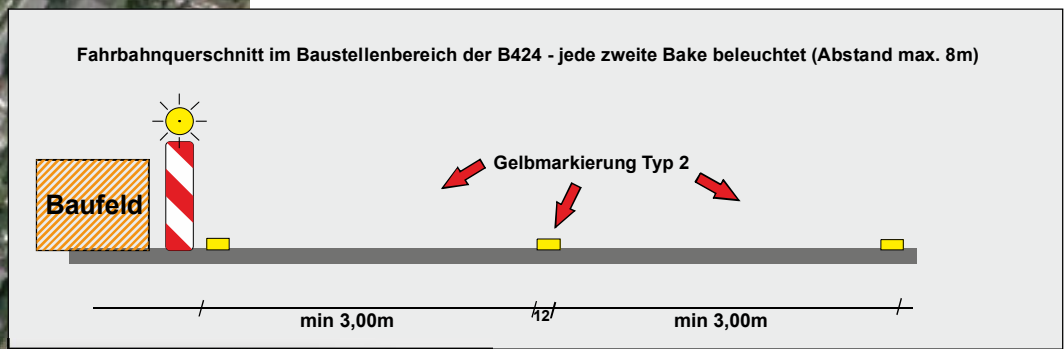







Umleitung
 Richtung
ZW-Mittelbach

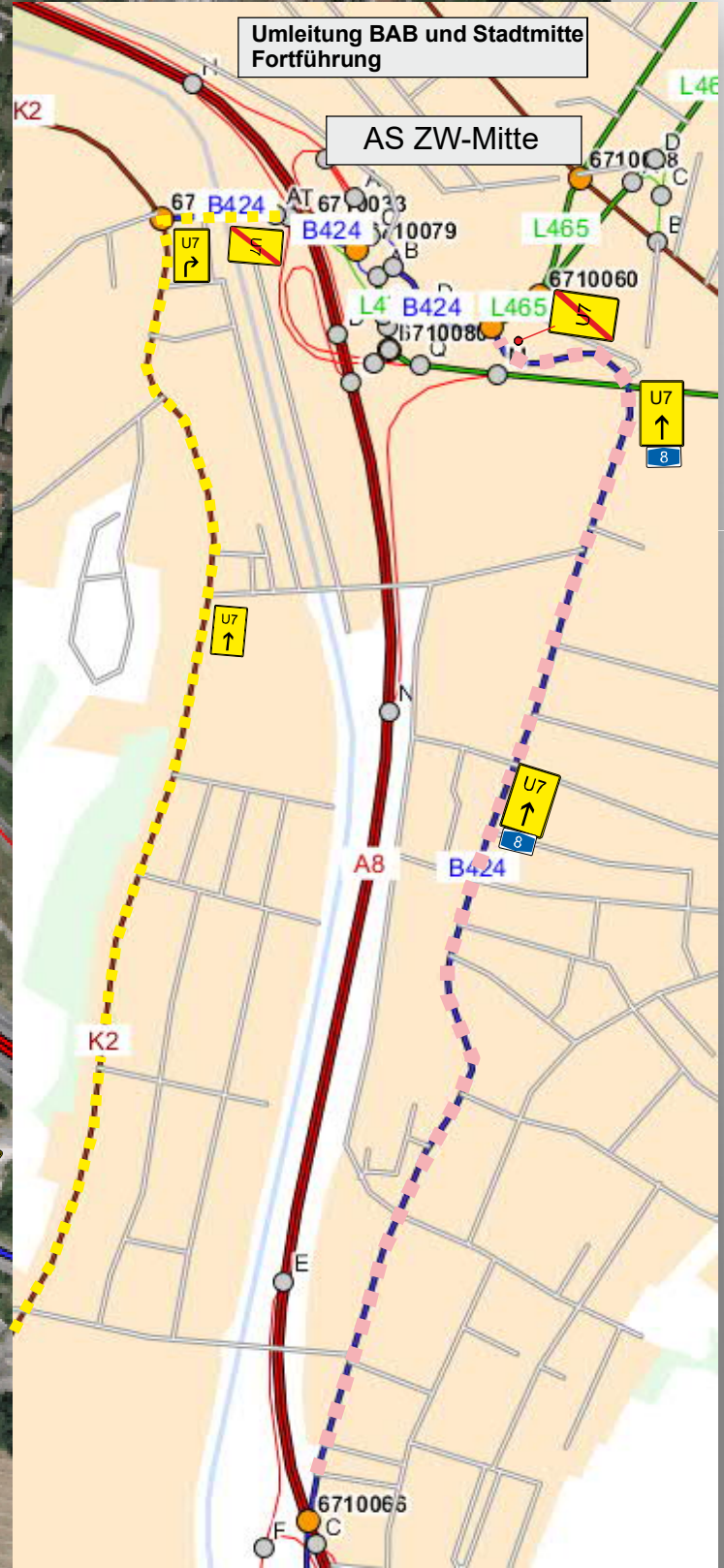
 80m




ZW-Stadtmittle

Bitche (F)
 Hornbach
 Rimschweiler

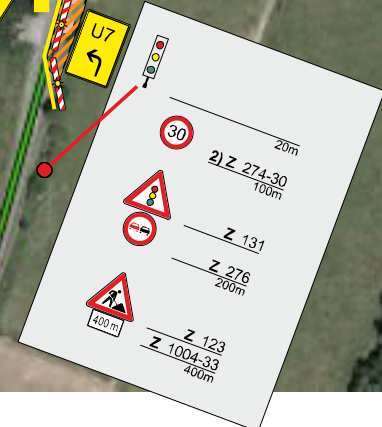
Zweibrücken

 Trier
 Saarbrücken
 Pirmasens






ZW-Ixheim

 Mittelbach



AS ZW-Ixheim

Lichtsignalanlage
 als Bedarfsampel
 für Fußgänger u.
 Radfahrer ausführen







 Alle VZ 455 „U1“ sind mit einem
 Wegweiser „ZW-Ixheim“ und „ZW-Mittelbach“
 zu versehen

ZW-Mittelbach

Die Wegweiser sind in Schriftgröße 105 und Folientyp RA2 auszuführen