








Deine Packliste für die Teilnahme an der Mutprobe mit dem kleinen Drachen Kokosnuss

Packe Deinen kleinen Abenteurrucksack mit folgenden Dingen. Natürlich darfst Du auch noch weitere für Dich überlebenswichtige Dinge einpacken.

Mache passende Bewegungen oder Geräusche, wenn Du die Symbole im Video siehst.

Folgende Symbole erscheinen im Video

	Ein Rucksack, in den Du alle wichtigen Dinge für Dein Abenteuer packst. Wenn Du den Rucksack im Video siehst, nimm ihn zum Abenteuer mit!
	Ein Kuschelkissen hinter dem Du Dich gut verstecken kannst. Verstecke Dich hinter dem Kissen, wenn Du das Kissen im Video siehst!
	Mut zum Zähnezeigen? Zeige Deine Zähne , wenn Du die Grinsekatz im Video siehst!
	Etwas kleines zum Essen für das Dschungelpicknick. Iss ein Stück, wenn Du den Keks im Video siehst!
	Lust zum Springen? Hüpfe in die Luft, wenn Du die springenden Kinder im Video siehst!
	Freude am Schreien? Schreie ganz laut, wenn Du das schreiende Kind im Video siehst!
	Packe eine Taschenlampe in Deinen Rucksack. Leuchte mit ihr in den Dschungel, wenn Du die Taschenlampe im Video siehst!

Viel Spaß beim Mitmachen und Zuhören!
Christina, Steffi und Anne
sowie Dein Team der Jugendbücherei